

Инструкция для участников дистанционного этапа олимпиады имени Леонарда Эйлера, 2022-23 учебный год

Регистрация на олимпиаду проходит на платформе «Сириус Онлайн».

Шаг 1. Регистрация на платформе «Сириус Онлайн».

1. Зайдите на платформу по ссылке <https://online.sochisirius.ru/>
2. Если вы ранее использовали платформу «Сириус Онлайн», авторизуйтесь в личном кабинете и перейдите к **Шагу 2**.
3. Если вы ранее не использовали платформу, то перейдите к форме регистрации.

Зарегистрируйтесь'. Below this, there is a paragraph of text: 'Если вы уже регистрировались в системах Сириуса и входите сюда впервые или забыли пароль, то вам нужно просто [получить пароль](#)'. At the bottom, there are two more links: 'Вопросы? online@sochisirius.ru' and '[Заявки на программы Сириуса](#)'." data-bbox="377 391 742 799"/>

4. Заполните все обязательные поля формы регистрации и нажмите «Зарегистрироваться».



Зарегистрируйтесь, чтобы продолжить

Email *

Фамилия *

Имя *

Отчество

Дата рождения *

Пароль *

Пожалуйста используйте достаточно надежный пароль. Он должен содержать не менее 8 символов.

Введите пароль

Повторите ваш пароль

- Нажимая на кнопку **Зарегистрироваться** я даю согласие на обработку персональных данных в соответствии с [Политикой обработки персональных данных](#) *

Зарегистрироваться

5. На электронный адрес, указанный в форме регистрации, придёт письмо со ссылкой для подтверждения регистрации на сайте. Перейдите по ссылке из письма.

6. После перехода по ссылке из письма, вы можете перейти к регистрации на олимпиаду. Электронный адрес, указанный при регистрации, является вашим логином для входа в систему.

Шаг 2. Регистрация на олимпиаду.

1. Для регистрации на олимпиаду перейдите по ссылке <https://online.sochisirius.ru/forms?act=send&task=addShowFilled&fid=199912501883&fid=1002910005=150614211175>
2. В открывшейся форме заявки на олимпиаду заполните все необходимые поля. Обратите внимание:
 - a. Заявка будет предварительно заполнена теми данными, которые вы указали в анкете при регистрации на платформе.
 - b. В графе телефон пока возможно указать только российский или казахстанский номер телефона в формате 79161234567 (только цифры без знаков плюса, дефисов, скобок и пробелов). Участники из других стран вводят «заглушку»: 70000000000. Когда возможность вводить номера телефонов этих стран появится (мы работаем над этим), заглушки можно будет заменить правильными номерами в своих личных кабинетах.
 - c. Для участников из России при выборе школы в начале укажите регион, потом начните вводить название вашей школы. Выберите школу из предложенного списка. Участники из других стран поле региона не заполняют и должны указать название региона своей страны и населенного пункта, где находится школа, перед названием школы.

Олимпиада Эйлера, дистанционный этап, 2022-23 учебный год 13.11.2022 - 11.12.2022

[Описания программы](#)

Новая заявка

Фамилия *

Иванов

Имя *

Иван

Отчество

Иванович

Дата рождения *

01.01.2000

E-mail *

ivanov@mail.ru

Телефон

Формат телефона: 79161234567 (без знаков плюса, дефиса и скобок)

79161234567

Место учебы

Страна *

Россия

Школа *

23 Краснодарский Край

МБОУ ГИЦЕЙ №4

Класс обучения (5-6) *

8

Откуда вы узнали о программе? *

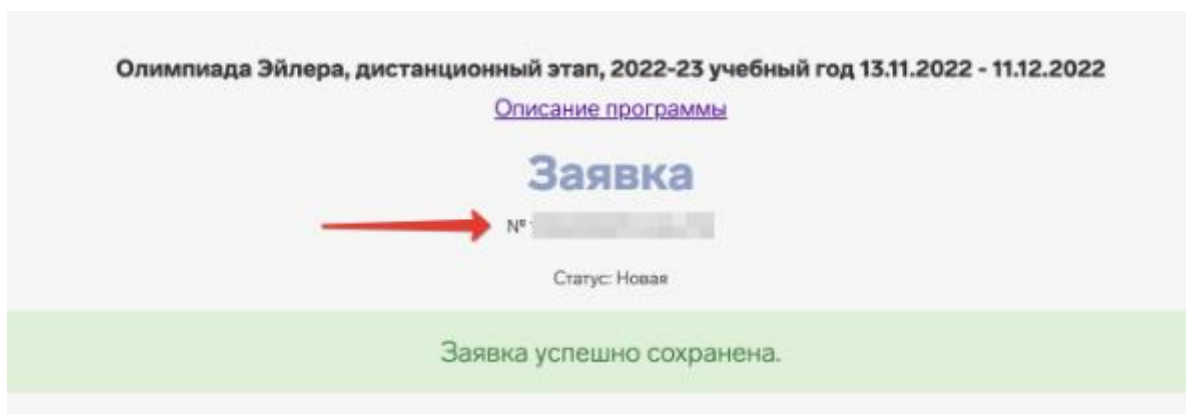
От педагога / наставника / тренера

Я подтверждаю корректность введенной мной информации *

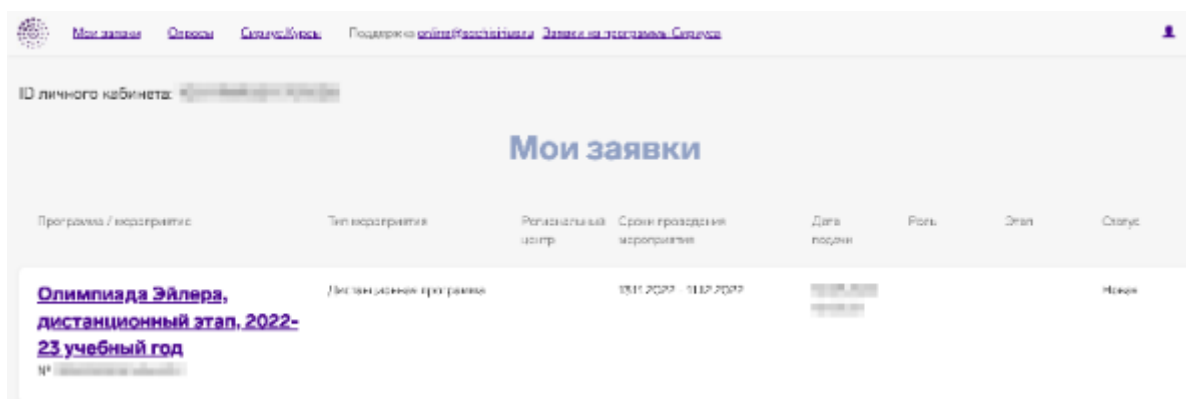
Я принимаю условия [пользовательского соглашения](#) и даю согласие на обработку персональных данных в соответствии с требованиями 152-ФЗ и 242-ФЗ. *

[Подать заявку](#)

3. Нажмите «Подать заявку». Вы получите сообщение, что заявка успешно сохранена и увидите номер вашей заявки. Это означает, что вы зарегистрировались на олимпиаду. Последние 9 цифр номера Вашей заявки – это Ваш регистрационный номер на олимпиаде им. Эйлера. Запишите его и сохраните!

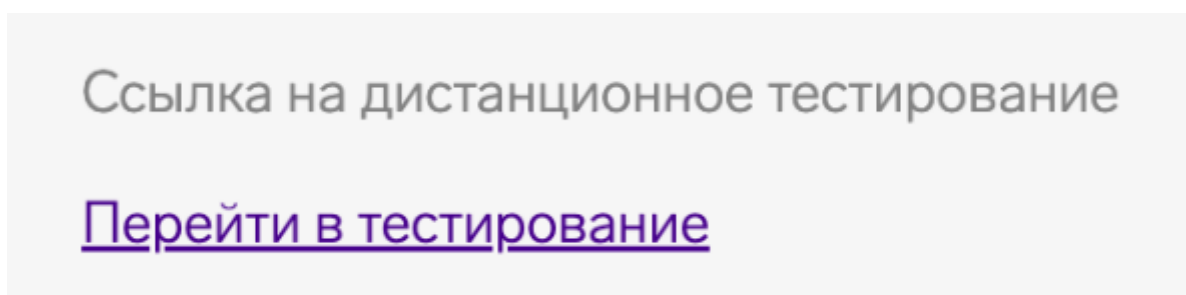


4. К вашей регистрации на олимпиаду вы всегда можете вернуться на странице <https://online.sochisirius.ru/>. Для изменения регистрационных данных, вы можете войти в заявку, исправить данные и сохранить изменения.



Шаг 3. Выполнение и загрузка на проверку работы.

1. Задания олимпиады публикуются на сайте олимпиады matol.ru/ в день проведения тура в соответствии с опубликованным там же графиком проведения. Выполните работу и подготовьте ее к загрузке согласно инструкции из файла с заданиями.
2. В день проведения олимпиады в заявке появится раздел «Ссылка на дистанционное тестирование». Для каждого тура будет формироваться своя ссылка, которая будет становиться доступной в день проведения тура.



3. Перейдя по ссылке, загрузите работу, следуя имеющимся там указаниям.